

# Principais resultados

Anos 2015 - 2016

O volume de vendas nacionais de águas engarrafadas de Jan | Dez, mostra um resultado positivo de 10,3% (em litros) e de 11,0% (em embalagens), comparativamente a igual período no ano anterior.

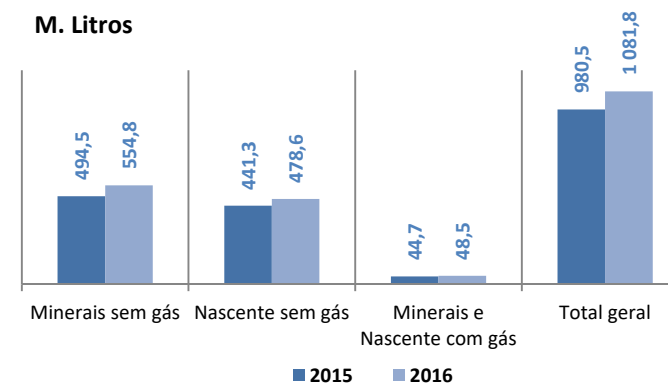
As exportações têm uma evolução negativa de 2,3% (em litros) e 17,8% (em embalagens).

## Mercado Águas Engarrafadas

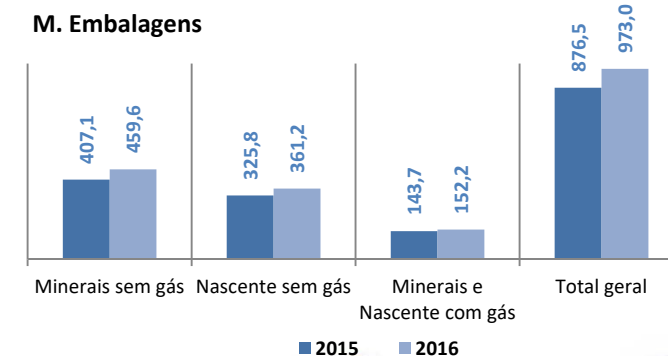
Acumulado Dez 2015/2016

### Mercado nacional

M. Litros



M. Embalagens



Cont. análise gráfica



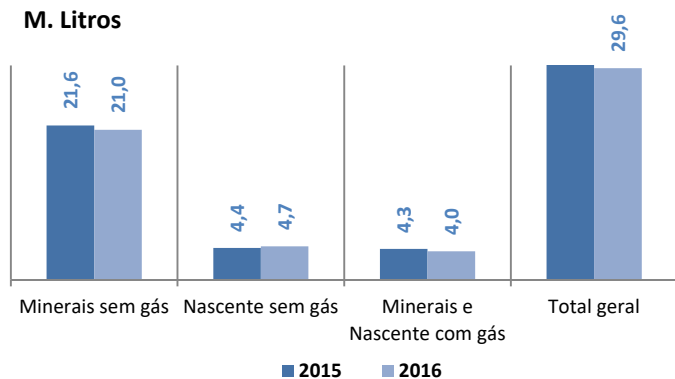


### Mercado Águas Engarrafadas

Acumulado Dez 2015/2016

#### Exportações

M. Litros

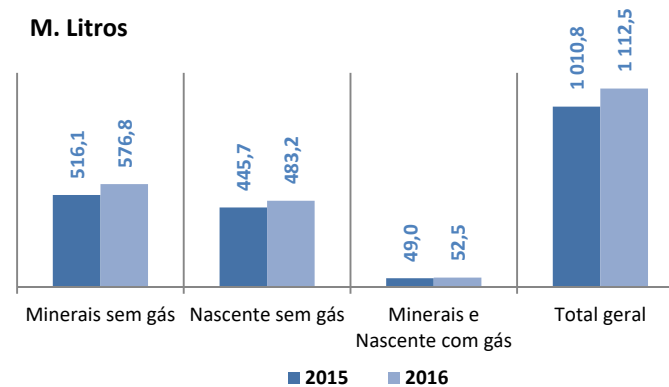


### Mercado Águas Engarrafadas

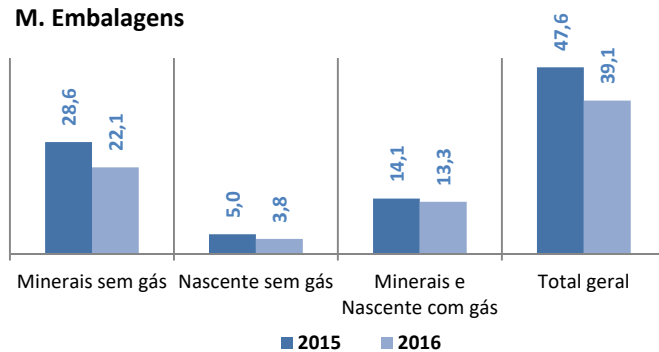
Acumulado Dez 2015/2016

#### Mercado total

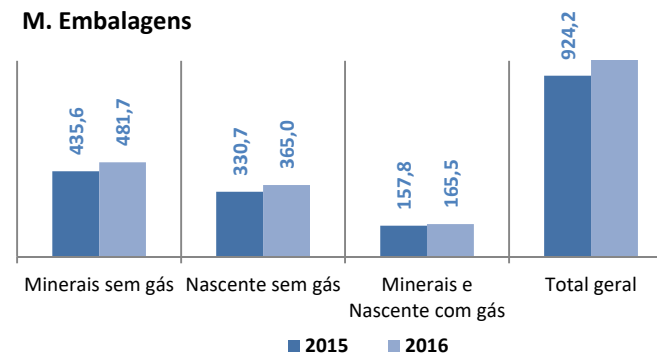
M. Litros



M. Embalagens



M. Embalagens



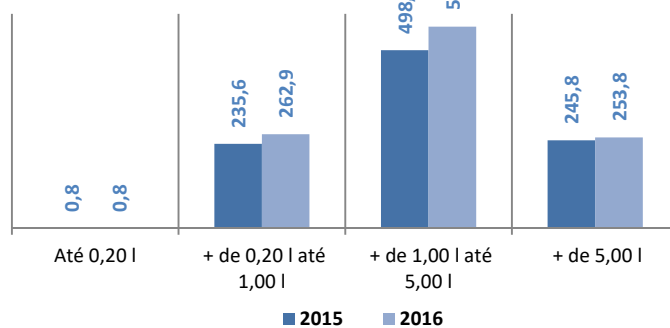


### Evolução por capacidades

Acumulado Dez 2015/2016

#### Mercado nacional

M. Litros

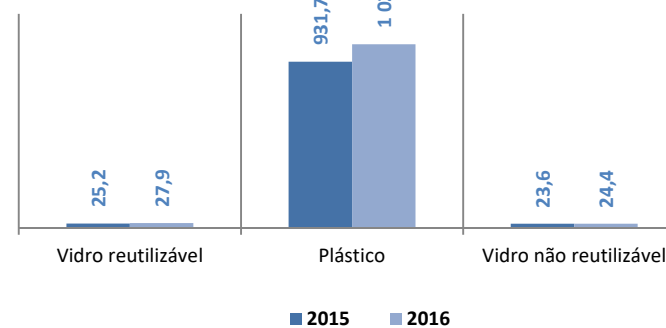


### Evolução por materiais das embalagens

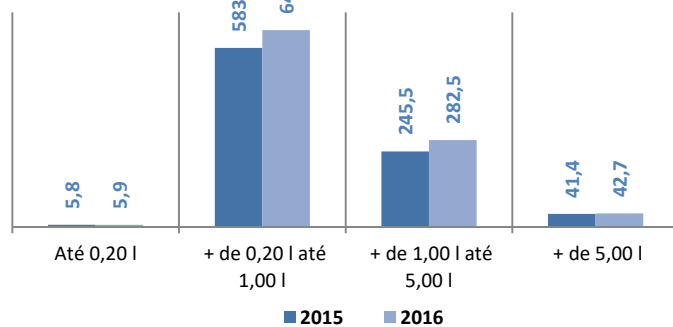
Acumulado Dez 2015/2016

#### Mercado nacional

M. Litros



M. Embalagens



M. Embalagens

